

Mi cuaderno de Prevención de Incendios y otros riesgos

Nombre:.....

Apellidos:.....

Edad:.....

¡Dibújate!

Soluciones

Qué hacer en caso de incendio en tu casa (pág. 4).

- Primero nº: 6.
- Segundo nº: 3.
- Tercero nº: 2.
- Cuarto nº: 1.
- Quinto nº: 5.
- Sexto nº: 4.

Algunos objetos peligrosos (pág. 5).



Los peligros en... (págs. 7-14).



En tu habitación no dejes el ordenador encendido.

En el salón no hay que sobrecargar los enchufes.


En el baño no utilices aparatos eléctricos cerca del agua: radio, secador...

En la cocina no juegues con los productos de limpieza.

En el colegio ten cuidado con las tijeras, grapadoras...

En el centro comercial nunca juegues en sitios donde veas una señal de peligro.

En el ascensor recuerda a los mayores que en el ascensor no se puede fumar.



1ª Edición: Septiembre 2006.

Tirada: 30.000 ejemplares.

Edita: © FUNDACIÓN MAPFRE.

Elaborado por: APTB (Asociación Profesional de Técnicos de Bomberos).

Asesoramiento técnico: Javier Larrea.

Diseño y maquetación: Evento.
Natalia Rodríguez Calle.

Ilustraciones: Natalia Rodríguez Calle.

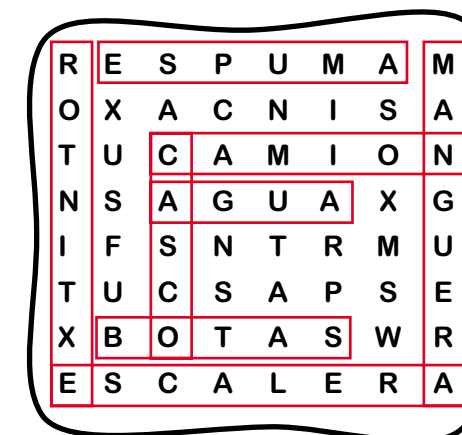
Depósito legal: 2466-06

Queda prohibida la reproducción total o parcial de la obra por cualquier medio o procedimiento sin autorización previa.

¿Qué sabes de los incendios? (pág. 16).

- 1: C.
- 2: A.
- 3: C.
- 4: C.
- 5: C.
- 6: B.
- 7: B.
- 8: C.
- 9: B.

Material de bomberos (pág. 17).





Qué hacer en caso de incendio en tu casa

Si hay un incendio en tu casa tendrás que hacer estas cosas que están desordenadas. Apunta el orden correcto en el recuadro de abajo.


- 1 Baja por las escaleras, no utilices nunca el ascensor.
- 2 Cierra las puertas de tu casa al salir para evitar que el fuego se propague más.
- 3 Si el incendio se hace grande y no se puede apagar, hay que salir de casa avisando a todos los de casa.
- 4 Quédate fuera de casa y no vuelvas nunca hasta que el incendio esté completamente apagado.
- 5 Llama al Servicio de Bomberos (112).
- 6 Si ves un incendio, avisa a una persona mayor para que lo apague.

Respuestas

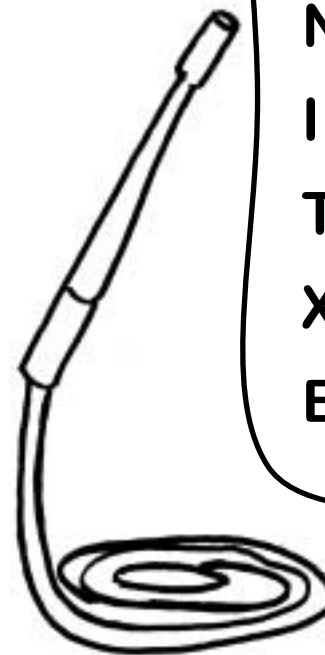
- Primero n°:
- Segundo n°:
- Tercero n°:
- Cuarto n°:
- Quinto n°:
- Sexto n°:




Material de bomberos



Encuentra en la sopa de letras estos objetos que suelen utilizar los bomberos. ¡Coloréalos!



R	E	S	P	U	M	A	M
O	X	A	C	N	I	S	A
T	U	C	A	M	I	O	N
N	S	A	G	U	A	X	G
I	F	S	N	T	R	M	U
T	U	C	S	A	P	S	E
X	B	O	T	A	S	W	R
E	S	C	A	L	E	R	A





Para defenderte de los incendios

Con un **extintor** se pueden apagar los incendios que se originan en casa cuando son pequeños. Tiene que estar en un sitio visible y fácil de coger. Para que sea eficaz hay que saber cómo manejarlo.




La **manta apaga fuegos** sirve para apagar los fuegos de líquidos inflamables como el aceite de una sartén o de una freidora. Hay que tenerla en la cocina en un lugar visible y fácil de alcanzar.



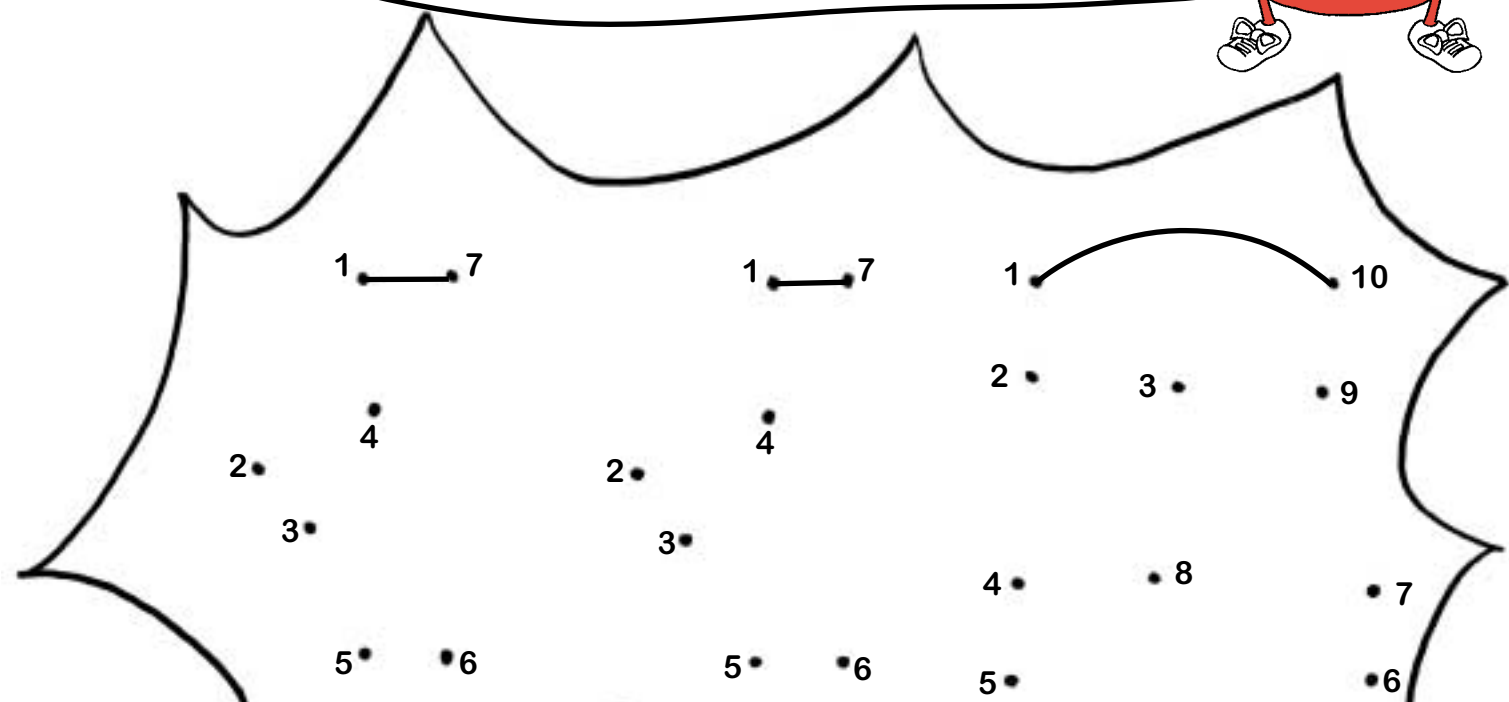
El **detector de incendios** detecta el incendio y suena una fuerte alarma que te avisa para que puedas escapar del incendio. Si es de noche esta alarma te podrá despertar. Es el mejor sistema para sobrevivir en un incendio cuando se produce por la noche.

Llamar al número de emergencia



Une los puntos y sabrás el número al que llamar en caso de emergencia: accidente, incendio, inundación...

Coloréalo para que no se te olvide.



Los peligros en el salón



En el salón

Recuerda:

- No dejes encendida la tele.
- No hay que sobrecargar los enchufes.
- No juegues con fuego.



¿Qué han hecho mal los padres de Laura?

Los peligros en el centro comercial



En el centro comercial


Recuerda:

- Haz caso al vigilante de seguridad.
- No te separes del adulto que te acompaña.
- Sigue las normas del centro comercial.
- Nunca juegues en sitios donde veas una señal de peligro.



¿Qué no está haciendo bien Laura?


Los peligros en la cocina




En la cocina

Recuerda:

- No toques el fuego ni cazuelas, sartenes... calientes.
- No eches agua sobre la sartén en llamas.
- No juegues con los productos de limpieza.
- No toques la plancha cuando esté caliente.
- No toques los mandos del gas y la cocina.
- No juegues con cuchillos u objetos punzantes.






En el colegio

Recuerda:

- Haz caso a tu profesor.
- No juegues con extintores ni mangueras.
- Ten cuidado con las tijeras, grapadoras...

Los peligros en el colegio



¿Qué consejo de Extin no se cumple en esta clase?

Los peligros en el baño

En el baño


Recuerda:

- No cierres la puerta con pestillo.
- No andes descalzo.
- No utilices aparatos eléctricos cerca del agua: radio, secador...
- No tomes medicinas del botiquín.
- No toques los interruptores si estás mojado.



¿Qué peligro ves en este baño?

Los peligros en el ascensor



En el ascensor

Recuerda:

- No viajes sin la compañía de un mayor.
- En caso de incendio no uses el ascensor.
- No juegues con los botones.
- En caso de algún problema, toca el botón de alarma.
- Recuerda a los mayores que en el ascensor no se puede fumar.
- No pueden montar más personas de las permitidas.
- No saltes.



¿Qué norma no se cumple en este ascensor?

Los peligros en tu habitación



Ahora vamos a ir con Laura por los sitios en los que pasas tu tiempo para ver los peligros que te puedes encontrar. Fíjate bien y descubre lo que está mal en cada sitio.

En tu habitación

Recuerda:

- No metas los dedos en los enchufes.
- Apaga las luces cuando te acuestes.
- No dejes nada encima de los radiadores.
- No dejes el ordenador encendido.



¿Qué consejo no cumple Laura?



¿Qué sabes de los incendios?


Responde a estas preguntas y verás cuánto sabes sobre los incendios. Haz un círculo a la respuesta que pienses que es buena y comprueba si son correctas en la página de soluciones.

- 1 Al escapar de un incendio se debe...
A. huir subiendo las escaleras.
B. montar en el ascensor.
C. salir bajando las escaleras.
- 2 ¿Cuál es el teléfono de emergencia en toda la Unión Europea?
A. 112.
B. 221.
C. 121.
- 3 Si el fuego prende tu ropa, ¿qué debes hacer?
A. Cubrirte con una manta (si la tienes).
B. Tirarte al suelo y rodar.
C. Cualquiera de las dos anteriores.
- 4 El fuego necesita tres elementos para producirse, ¿cuáles son?
A. Oxígeno (aire), Hidrógeno y Nitrógeno.
B. Hidrógeno, calor y combustible.
C. Oxígeno (aire), calor y combustible.
- 5 En caso de incendio conviene dejar las puertas abiertas, porque...
A. La corriente de aire apagará el fuego.
B. La gente podrá salir más rápido.
C. Es falso, las puertas deben cerrarse.
- 6 Cuando se detecta una fuga de gas en la cocina por el olor...
A. se debe apagar la luz y salir corriendo.
B. cerrar rápidamente la llave de gas.
C. lo primero que hay que hacer es avisar al técnico.

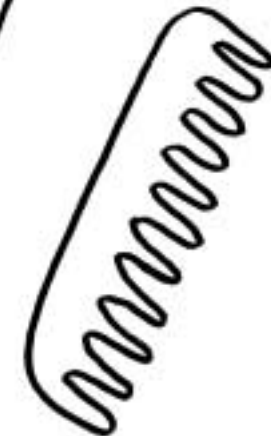
- 7 La manta apaga fuegos es más útil en...
A. el baño.
B. la cocina.
C. la terraza.
- 8 ¿Cómo se debe apagar una sartén con aceite ardiendo?
A. Llenándola de aire.
B. Retirándola de la placa de la cocina.
C. Colocando una tapa o manta apaga fuegos.
- 9 Si estás durmiendo y se declara un incendio el humo te despertará.
A. Cierto.
B. Falso, no te despertará. El humo y los gases te matarán.
C. Sólo si duermes profundamente.



Algunos objetos peligrosos



Todas estas cosas las puedes encontrar en tu casa. Algunas pueden ser peligrosas. Colorea los objetos que pueden producir incendios.



¡Recuerda: Todas las llamas pueden producir incendios!



Días de fiestas, días peligrosos

En las fiestas también hay peligros. Ten cuidado con las velas de las tartas, las hogueras, petardos, alumbrado navideño...

¡Colorea estos dibujos!



Mi cuaderno de prevención

Hola,

Soy "Extin", tu amigo el extintor de incendios.

Mi amiga Laura y yo te vamos a acompañar durante todas las páginas de este cuaderno de Prevención de Incendios y otros riesgos.

Con los juegos que hay en este cuaderno te queremos enseñar los peligros que puedes encontrar en tu vida normal y también vas a aprender cómo evitar incendios, qué objetos son más peligrosos, qué hacer en caso de incendio, cuál es el teléfono de emergencia...


Las soluciones de los juegos las encontrarás en la página 19.

¡Diviértete y aprende mucho!



Lo primero que tienes que aprender es el triángulo del Fuego.

Para que se produzca un fuego son necesarias tres cosas: combustible, calor y aire (oxígeno).



Para evitar incendios hay que procurar que no se junten estas tres cosas. Como el aire está por todas partes, habrá que tener cuidado de que no se junten el calor con las materias combustibles.



Mi cuaderno

de Prevención
de incendios
y otros riesgos



● EVENTO



FUNDACIÓN MAPFRE
Instituto de Prevención, Salud y Medio Ambiente
Monte del Pilar, s/n.
28023. Majadahonda. El Plantío. Madrid.

Laura y Extin